



# CURSO DE AUTOMAQUILLAJE

*Apuntes del Curso de Automaquillaje por:*

Mi●tocador●y●Yo  
Makeup Artist

*Cristina Morales García, Maquilladora Profesional*  
[www.mitocadoryyo.com](http://www.mitocadoryyo.com)

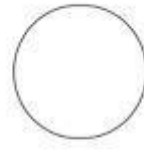
## TIPO DE ÓVALO



OVALADA



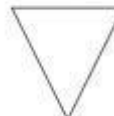
RECTANGULAR



REDONDA



CUADRADA



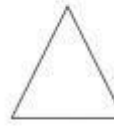
TRIANGULO  
INVERTIDO



CORAZÓN



DIAMANTE/  
ROMBO



TRIANGULAR



ALARGADA

- 1. OVALADA:** Es un tipo de rostro de facciones equilibradas y proporcionadas.
- 2. RECTANGULAR:** Este rostro es la mezcla del cuadrado y el ovalado.
- 3. REDONDA:** La característica principal de estos rostros, es la gran prominencia de los pómulos o mejillas.
- 4. CUADRADA:** Estos rostros se caracterizan por tener la frente ancha y el mentón ancho y marcado.
- 5. CORAZÓN:** Este rostro tiene unos pómulos prominentes y las líneas se suavizan en la mandíbula.
- 6. DIAMANTE O ROMBO:** Tiene unos pómulos muy marcados, y la frente y mentón estrechos.
- 7. TRIÁNGULO:** Tienen las mandíbulas muy acentuadas y las líneas se van acentuando hacia las sienas.
- 8. ALARGADA:** Este rostro es como el ovalado pero más alargado. La parte predominante en estos rostros es la frente, y la barbilla tan fina.

## ESTUDIO DE VISAGISMO



Marca en el 'facechart' dónde debes aplicar el **contorno** (o bronceador) y el **iluminador** según tu tipo de óvalo.





## TIPOS DE OJOS

 Pequeños <input type="checkbox"/>	 Grandes <input type="checkbox"/>	 Ascendentes <input type="checkbox"/>
 Descendentes <input type="checkbox"/>	 Horizontales <input type="checkbox"/>	 Almendrados <input type="checkbox"/>
 Globulosos <input type="checkbox"/>	 Redondos <input type="checkbox"/>	 Juntos <input type="checkbox"/>
 Separados <input type="checkbox"/>	 Hundidos <input type="checkbox"/>	 Con bolsas <input type="checkbox"/>
 Párpados Caídos <input type="checkbox"/>		

Dibujo de Cazcarra

Marca con una X cual crees que es tu tipo de ojos.

## TIPOS DE CEJAS

		
Ascendentes <input type="checkbox"/>	Descendentes <input type="checkbox"/>	Horizontales <input type="checkbox"/>
		
Oscuras <input type="checkbox"/>	Claros <input type="checkbox"/>	Gruesas <input type="checkbox"/>
		
Finas <input type="checkbox"/>	Cortas <input type="checkbox"/>	Largas <input type="checkbox"/>
		
Separadas <input type="checkbox"/>	Juntos <input type="checkbox"/>	

Dibujo de Cazcarra

Marca con una X cual crees que es tu tipo de cejas.



## TIPOS DE LABIOS



Ascendentes



Descendentes



Horizontal



Finos



Grosos



Pequeños



Grandes



Asimétricos



Equilibrados



Separados de la nariz



Próximos a la nariz



Superior prominente



Asimétricos labio superior



Inferior prominente

Dibujo de Cazcarra

Marca con una X cual crees que es tu tipo de labios.

## TIPOS DE NARIZ

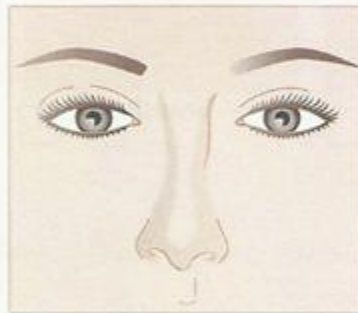
Dibujo de Cazcarra



Nariz ancha

Nariz estrecha


Nariz corta



Nariz torcida



Nariz larga



Nariz aguileña



Nariz respingona

Marca con una X cual crees que es tu tipo de nariz.

## TIPO DE ARMONIA NATURAL

### ARMONÍA FRÍA – CABELLO

Rubio  
Castaño muy claro  
Ceniza

### ARMONÍA CÁLIDA – CABELLO

Negro  
Castaño  
Caoba

### ARMONÍA FRÍA – TEZ

Clara

### ARMONÍA CÁLIDA - TEZ

Morena

### ARMONÍA FRÍA – OJOS

Azules  
Verdes  
Grisés  
Violetas

### ARMONÍA CÁLIDA - OJOS

Negros  
Marrones  
Pardos  
Miel

Si tienes marcadas dos opciones de la misma armonía natural, lucirás un look natural, más armónico. Si eliges los colores contrarios a tu armonía lucirás un look de contraste, destacando la zona maquillada.

### ARMONÍA FRÍA

Azules  
Verdes  
Grisés  
Violetas y morados  
Rosas  
Negro

### ARMONÍA CÁLIDA

Marrones  
Beig  
Naranjas  
Amarillos  
Rojos  
Dorado





Firmas colaboradoras:

être belle  
COSMETICS

ud  
URBAN DECAY